

# Inspiron 17

7000 Series

## Quick Start Guide

Краткое руководство по началу работы

Priručnik za brzi start

Stručná úvodná príručka

Príročník za hitri zagon

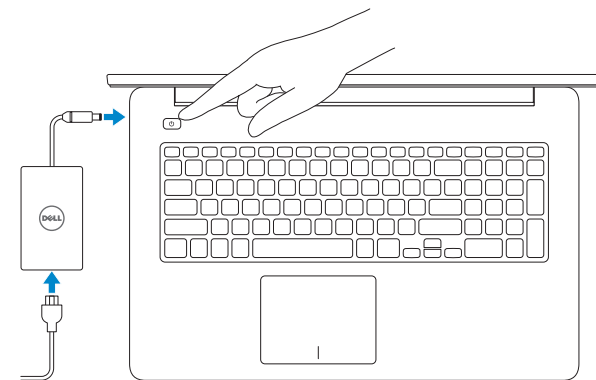
### 1 Connect the power adapter and press the power button

Подключите адаптер источника питания и нажмите на кнопку питания

Povežite adapter za napajanje i pritisnite dugme za napajanje

Zapojte napájací adaptér a stlačte spínač napájania

Priključite napajalnik in pritisnite gumb za vklop/izklop



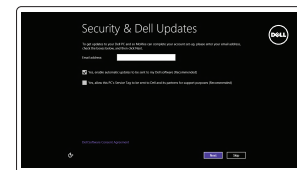
### 2 Finish Windows setup

Завершите установку Windows

Završite instalaciju operativnog sistema Windows

Dokončite inštaláciu systému Windows

Dokončajte namestitiev sistema Windows



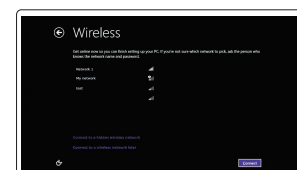
#### Enable security and updates

Включите службы обеспечения безопасности и автоматического обновления

Omogućite zaštitu i ažuriranja

Povolite bezpečnostné funkcie a aktualizácie

Omogočite varnost in posodobitve



#### Connect to your network

Подключитесь к сети

Povežite sa svojom mrežom

Pripojte sa k sieti

Povežite računalnik z omrežjem

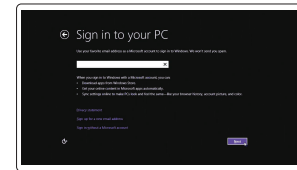
**NOTE: If you are connecting to a secured wireless network, enter the password for the wireless network access when prompted.**

**ПРИМЕЧАНИЕ:** В случае подключения к защищенной беспроводной сети при появлении подсказки введите пароль для доступа к беспроводной сети.

**НАПОМЕНА:** Ako se povezivanje vrši na zaštićenu bežičnu mrežu, unesite lozinku za pristup bežičnoj mreži kada se to od vas zatraži.

**POZNÁMKA:** Ak sa pripájate k zabezpečenej bezdrôtovej sieti, zadajte po výzve heslo na prístup do tejto siete.

**OPOMBA:** Če se povezuje v zaščiteno brezžično omrežje, ob pozivu vnesite geslo za dostop do brezžičnega omrežja.



#### Sign in to your Microsoft account or create a local account

Войдите в учетную запись Microsoft или создайте локальную учетную запись

Prijavite se na svoj Microsoft nalog ili kreirajte lokalni nalog

Prihláste sa do konta Microsoft alebo si vytvorte lokálne konto.

Vpišite se v račun Microsoft ali ustvarite lokalni račun

### Locate your Dell apps

Найдите свои приложения Dell | Pronađite svoje Dell aplikacije

Nájdite si svoje aplikácie Dell | Poiščite svoje programe Dell



#### Register your computer

Зарегистрируйте компьютер | Registrujte svoj računar

Zaregistrujte si počítač | Registrirajte svoj računalnik



#### Dell Backup and Recovery

Утилита Dell Backup and Recovery | Dell Backup and Recovery

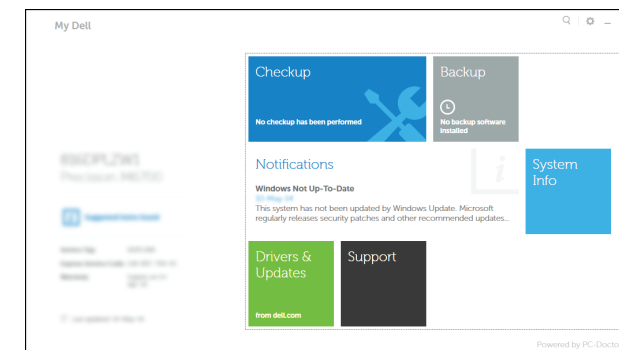
Dell Backup and Recovery | Dell Backup and Recovery



#### My Dell

Мой компьютер Dell | Moj Dell

Môj Dell | Moj Dell



### Learn how to use Windows

Научитесь пользоваться Windows | Saznajte kako da koristite Windows


Naučte sa používať systém Windows | Naučite se uporabljati Windows



#### Help and Tips

Помощь и подсказки | Pomoć i saveti

Pomocnik a rady | Pomoč in nasveti



#### Product support and manuals

Техническая поддержка и руководства по продуктам

Podrška i uputstva za proizvod

Podpora a príručky produktu

Podpora in navodila za izdelek

dell.com/support

dell.com/support/manuals

dell.com/windows8

#### Contact Dell

Обратитесь в компанию Dell | Kontaktirajte Dell

Kontaktujte Dell | Slik z družbo Dell

dell.com/contactdell

#### Regulatory and safety

Соответствие стандартам и технике безопасности

Regulatorne i bezbednosne informacije

Zákonom vyžadované a bezpečnostné informácie

Zakonski predpisi in varnost

dell.com/regulatory\_compliance

#### Regulatory model

Модель согласно нормативной документации | Regulatorni model

Regulačný model | Regulatorni model

P24E

#### Regulatory type

Тип согласно нормативной документации

Regulatorni tip

Regulačný typ

Regulativna vrsta

P24E002

#### Computer model

Модель компьютера | Model računara

Model počítača | Model računalnika

Inspiron 7746



Scan to access  
how-to information

Dell.com/URL/Inspiron/17



© 2014 Dell Inc.

© 2014 Microsoft Corporation.



0M4DH6A00

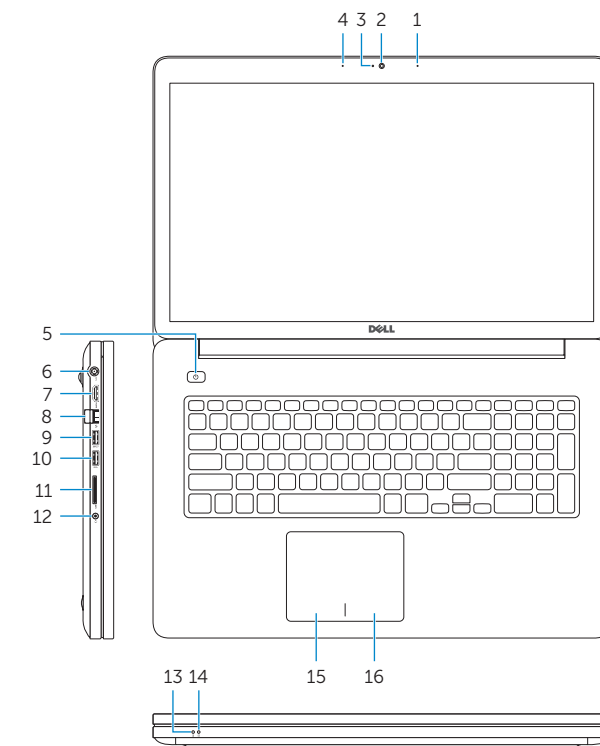


Printed in China.

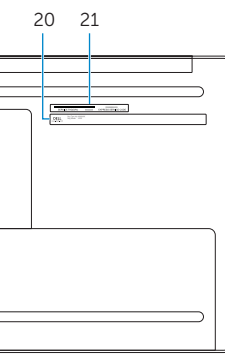
2014-10

# Features

Характеристики | Funkcije | Vlastnosti | Funkcije



1. Right microphone
2. Camera
3. Camera-status light
4. Left microphone
5. Power button
6. Power-adapter port
7. HDMI port
8. Network port
9. USB 3.0 port with PowerShare
10. USB 3.0 port
11. Media-card reader



12. Headset port
13. Power and battery-status light
14. Hard-drive activity light
15. Left-click area
16. Right-click area
17. USB 2.0 ports (2)
18. Optical drive
19. Security-cable slot
20. Regulatory label
21. Service Tag label

1. Правый микрофон
2. камера
3. Индикатор состояния камеры
4. Левый микрофон
5. Кнопка питания
6. Порт адаптера питания
7. Порт HDMI
8. Сетевой порт
9. Разъем USB 3.0 с поддержкой функции PowerShare
10. Порт USB 3.0
11. Устройство чтения карт памяти

12. Порт для наушников
13. Индикатор питания и уровня заряда батареи
14. Индикатор работы жесткого диска
15. Область щелчка левой кнопкой мыши
16. Область щелчка правой кнопкой мыши
17. Порты USB 2.0 (2)
18. Оптический привод
19. Гнездо защитного кабеля
20. Обязательная маркировка
21. Метка обслуживания

1. Desni mikrofon
2. Kamera
3. Svetlo za status kamere
4. Levi mikrofon
5. Dugme za napajanje
6. Port adaptera za napajanje
7. HDMI port
8. Mrežni port
9. USB 3.0 port sa PowerShare funkcijom
10. USB 3.0 port

11. Čitač medijskih kartica
12. Port za slušalice
13. Svetlo statusa napajanja i baterije
14. Svetlo aktivnosti jedinice čvrstog diska
15. Oblast levog klika
16. Oblast desnog klika
17. USB 2.0 portovi (2)
18. Optička disk jedinica
19. Slot za zaštitni kabl
20. Regulatorna oznaka
21. Servisna oznaka

1. Pravi mikrofon
2. Kamera
3. Kontrolka stavu kamere
4. Lavi mikrofon
5. Tlačidlo napajanja
6. Port napajacieho adaptéra
7. Port HDMI
8. Sieťový port
9. Port USB 3.0 s podporou PowerShare
10. Port USB 3.0
11. Čítačka pamäťových kariet

1. Desni mikrofon
2. Kamera
3. Lučka stanja kamere
4. Levi mikrofon
5. Gumb za vklop/izklop
6. Vrata za napajalnik
7. Vrata HDMI
8. Omrežna vrata
9. Vrata USB 3.0 s funkcijo PowerShare
10. Vrata USB 3.0
11. Bralnik predstavnostnih kartic

1. Zdieška na slúchadlá
2. Kontrolka napájania a batérie
3. Kontrolka aktivity pevného disku
4. Oblasť kliknutia ľavým tlačidlom
5. Oblasť kliknutia pravým tlačidlom
6. Porty USB 2.0 (2)
7. Optická jednotka
8. Otvor pre bezpečnostný kábel
9. Regulačný štítok
10. Servisný štítok

12. Vrata za slušalke
13. Lučka stanja napajanja in baterije
14. Lučka dejavnosti trdega diska
15. Območje za levi klik
16. Območje za desni klik
17. Vrata USB 2.0 (2)
18. Optični pogon
19. Reža za varnostni kabel
20. Regulatorna oznaka
21. Nalepka s servisno oznako

# Shortcut keys

Клавиши быстрого доступа | Tasterske prečice

Klávesové skratky | Blížnjične tipke



**Mute audio**  
Режим Без звука | Isključivanje zvuka  
Stlmenie zvuku | Utišaj zvok



**Decrease volume**  
Уменьшение громкости | Smanjenje jačine zvuka  
Zníženie hlasitosti | Zmanjšaj glasnost



**Increase volume**  
Увеличение громкости | Povećanje jačine zvuka  
Zvýšenie hlasitosti | Povečaj glasnost



**Play/Pause**  
Воспроизведение/Пауза | Reprodukcija/Pauziranje  
Prehrávanie/pozastavenie | Predvajaj/premor



**Open Search charm**  
Чудо-кнопка «Поиск» | Otvorite dugme za pretragu  
Otvorenie ključového tlačidla Hľadaj | Odprite čarobni gumb Iskanje



**Open Share charm**  
Открытие интерфейса совместного доступа  
Otvorite dugme za deljenje  
Klúčové tlačidlo Otvoriť zdieľanie  
Odpri čarobni gumb Skupna raba



**Open Devices Charm**  
Открыть чудо-кнопку «Устройства»  
Otvorite dugme za uređaje  
Otvorenie ključového tlačidla Zariadenia  
Odpri čarobni gumb Naprave



**Open Settings Charm**  
Чудо-кнопка «Настройки»  
Otvorite dugmeta za postavke  
Otvorenie ključového tlačidla Nastavenia  
Odpri čarobni gumb Nastavitve



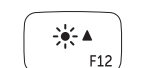
**List recently-used apps**  
Показать недавно использованные приложения  
Prikažite nedavno korišćene aplikacije  
Vypísanie zoznamu naposledy použitých aplikácií  
Seznam nazadnje uporabljenih programov



**Disable/enable keyboard backlight**  
Отключение/включение подсветки клавиатуры  
Aktivacija/deaktivacija pozadinskog osvetljenja tastature  
Zapnutie/vypnutie podsvietenia klávesnice  
Onemogoči/omogoči osvetlitev tipkovnice



**Decrease brightness**  
Уменьшение яркости | Smanjenje osvetljenja  
Zníženie jasu | Pomanjšaj svetlost



**Increase brightness**  
Увеличение яркости | Povećanje osvetljenja  
Zvýšenie jasu | Povečaj svetlost



**Turn off/on wireless**  
Включение или выключение беспроводной сети  
Isključivanje/uključivanje bežične funkcije  
Vypnutie/zapnutie bezdrôtovej komunikácie  
Vklopi/izklopi brezžično omrežje

**NOTE:** For more information, see *Specifications* at [dell.com/support](http://dell.com/support).

**ПРИМЕЧАНИЕ:** Более подробную информацию см. в *спецификациях* на сайте [dell.com/support](http://dell.com/support).

**NAPOMENA:** Dodatne informacije potražite u delu *Specifikacije* na [dell.com/support](http://dell.com/support).

**POZNÁMKA:** Ďalšie informácie nájdete pod titulom *Špecifikácie* na stránke [dell.com/support](http://dell.com/support).

**OPOMBA:** Za več informacij glejte *Tehnični podatki* na [dell.com/support](http://dell.com/support).